



**wrocławski  
teatr lalek**

## **Przedprzewodnik**

# **Wrocławskiego Teatru Lalek**

Z tego przewodnika dowiesz się:

- Co to jest Wrocławski Teatr Lalek?
- Co możesz w nim robić?
- Jak do niego trafić?
- Jak przebiega wizyta we Wrocławskim Teatrze Lalek?
- Jak przygotować się do tej wizyty?
- Gdzie znaleźć dodatkowe informacje?



## Co to jest Wrocławski Teatr Lalek?

Wrocławski Teatr Lalek to **teatr** mieszczący się we Wrocławiu przy **pl. Teatralnym 4**. W teatrze grane są spektakle dla dzieci, młodzieży i dorosłych. W wielu przedstawieniach pojawiają się lalki teatralne, w innych tylko aktorzy. W teatrze odbywają się także warsztaty teatralne i spacerunki po budynku.

## Co możesz robić we Wrocławskim Teatrze Lalek?



- Obejrzeć spektakl



- Wziąć udział w warsztatach teatralnych



- Wziąć udział w spacerze, podczas którego możesz zwiedzić budynek teatru.



Aktualne informacje na temat wydarzeń odbywających się we Wrocławskim Teatrze Lalek znaleźć można na stronie głównej <https://www.teatrlalek.wroclaw.pl>

oraz w zakładce górnego menu: **Repertuar/bilety**

Informacje dla osób z niepełnosprawnościami, planujących wizytę we Wrocławskim Teatrze Lalek, znajdują się na stronie internetowej teatru: <https://www.teatrlalek.wroclaw.pl>

Po wejściu na stronę wejdź w zakładkę **O Teatrze** a następnie kliknij **Teatr bez barier**

## **Jak trafić do Wrocławskiego Teatru Lalek?**

- Pieszo, o ile mieszkasz w pobliżu (wcześniej sprawdź odległość, jaką masz do pokonania)
- Komunikacją miejską – najbliższe przystanki to „Opera”, „Renoma”, „Świdnicka Dom Europy” lub „Świdnicka”
- Przyjechać na rowerze

**Ważne:** Wrocławski Teatr Lalek nie posiada stojaków na rowery. Możesz skorzystać z miejskiego stojaka przed wejściem głównym, przy ogrodzeniu Parku Staromiejskiego.

## Jak trafić do Wrocławskiego Teatru Lalek?

- Przyjechać samochodem lub taksówką

**Ważne:** Wrocławski Teatr Lalek nie posiada parkingu dla widzów.

Najbliższe płatne parkingi znajdują się:

- obok Wrocławskiego Centrum SPA (basenu przy ul. Teatralnej) przy ulicy Teatralnej 10/12

- przy ul. Świdnickiej, w DH Renoma

Przy Wrocławskim Centrum SPA przy ul. Teatralnej 10/12 znajduje się także miejsce parkingowe dla osób z niepełnosprawnościami.

## Podjazd dla wózków

Przed wejściem głównym do teatru znajduje się podjazd dla wózków. Terenowa pochylnia ma szerokość 103 cm i po obu stronach poręcze.



## Jak przygotować się do wizyty we Wrocławskim Teatrze Lalek?

Zanim zaplanujesz wizytę, powinieneś/powinnaś zdecydować, w jakim wydarzeniu chcesz wziąć udział.

Na naszej stronie internetowej: <https://www.teatrlalek.wroclaw.pl> w zakładce **Repertuar/bilety** sprawdzisz, co gramy w najbliższych miesiącach. Znajdziesz tam też daty i godziny spektakli oraz warsztatów.

Opisy wydarzeń znajdziesz w zakładkach **Spektakle** oraz **Warsztaty**

Przy opisie wydarzenia zawsze podajemy także jego dolną granicę wiekową, czyli wiek najmłodszego uczestnika, jaki może wziąć w nim udział.

W przypadku warsztatów zwykle podajemy także granicę górną, czyli wiek najstarszych uczestników, dla jakich przeznaczone są zajęcia.

**Uwaga:** Pracownicy obsługi widza nie sprawdzają wieku uczestników. Ostateczną decyzję o tym, czy dziecko może wziąć udział w wydarzeniu, podejmuje opiekun (w przypadku spektakli) lub prowadzący zajęcia (w przypadku warsztatów).

Jeśli chcesz obejrzeć spektakl, wziąć udział w płatnych warsztatach czy spacerze, wcześniej musisz zakupić bilet. Możesz to zrobić osobiście w kasie teatru lub online poprzez stronę internetową.

Jeżeli wydarzenie, które Cię interesuje, jest bezpłatne, zwykle obowiązują na nie zapisy pod podanym przy opisie adresem mailowym lub numerem telefonu.

## Rezerwacja biletów


Przed zakupem biletów w kasie możesz zadzwonić do **Biura Obsługi Widza** i zarezerwować bilety. Dzięki temu będziesz mieć pewność, że bilety będą na Ciebie czekać. Pracownicy Biura podadzą Ci termin odbioru biletów w kasie.

Numery telefonów do Biura Obsługi Widza:

**71 335 49 11** lub **71 335 49 12** lub **71 335 49 49**

## Zakup biletów w kasie:

Kasa znajduje się w budynku Wrocławskiego Teatru Lalek, zaraz za wejściem głównym, po lewej stronie. Jest wyposażona w tłumacza migowego Migam.





**Kasa jest otwarta tylko w wyznaczonych dniach i godzinach.**

**Dni i godziny otwarcia kasy:**

**poniedziałek:** kasa jest nieczynna

**wtorek - piątek:** 9:00 - 12:00 i 14:00 - 18:00

**sobota - niedziela:** 1 godzina przed rozpoczęciem spektaklu

30 minut przed rozpoczęciem warsztatów biletowanych


przed warsztatami bezpłatnymi kasa jest nieczynna

Numer telefonu do kasy: 71 335 49 10

W kasie możesz zapłacić gotówką albo kartą płatniczą.

Przed wizytą w kasie upewnij się, że masz przy sobie gotówkę lub kartę oraz dokumenty uprawniające do zakupu ze zniżką:

- legitymację szkolną,
- legitymację emeryta-rencisty,
- legitymację osoby z niepełnosprawnością.



## **Zakup biletów online przez internet:**

Bilety możesz kupić online przez całą dobę pod adresem:

<https://bilety.teatrlalek.wroclaw.pl>

Jeśli pod linkiem nie znajdziesz wydarzenia, którego szukasz, znaczy to, że nie ma już na nie dostępnych biletów.

Jeśli potrzebujesz pomocy w zakupie biletów lub chcesz o coś zapytać, skontaktuj się z **Biurem Obsługi Widza**.

Biuro jest czynne **od poniedziałku do piątku od 7:30 do 15:30**

Numery telefonów:

71 335 49 11,

71 335 49 12


e-mail: [widownia@teatrlalek.wroclaw.pl](mailto:widownia@teatrlalek.wroclaw.pl)

## **Jak przebiega wizyta we Wrocławskim Teatrze Lalek?**

Informacje dla osób z niepełnosprawnościami, planujących wizytę we Wrocławskim Teatrze Lalek, znajdują się na stronie internetowej teatru: <https://www.teatrlalek.wroclaw.pl> Po wejściu na stronę wejdź w zakładkę **O Teatrze**, a następnie kliknij **Teatr bez barier**

## Hol kasowy

Po przejściu przez wejście główne znajdziesz się w niewielkim holu kasowym. Po lewej stronie zobaczysz okienko kasy. Drzwi na wprost wejścia głównego prowadzą do foyer (czyt. fua-je z akcentem na „e”), czyli do dużego hallu. Foyer jest otwarte tylko w czasie grania spektakli i na godzinę przed rozpoczęciem każdego z nich.



**Kasa**

## Drzwi do foyer





## Foyer

W foyer możesz poczekać na spektakl. Są tu kanapy, na których możesz usiąść. Nad kanapami wiszą dwa ekrany, na których wyświetlają się zdjęcia lub zapowiedzi aktualnie granych spektakli. Po prawej stronie foyer mieści się szatnia. Szatnia jest bezpłatna.




W foyer spotkasz pracowników/pracowniczki obsługi widza. Zwykle są ubrani/ubrane na czarno, czasem mają także przypinki nawiązujące do spektaklu, który akurat jest grany. Jeśli masz ze sobą bilet, poproszą Cię o pokazanie go. Jeśli przyszedłeś na bezpłatny warsztat, zapytają o Twoje nazwisko, żeby sprawdzić je na liście uczestników. Wskażą Ci także drogę na scenę czy do sali warsztatowej.



Pracownicy i pracowniczki obsługi widza są tu dla Ciebie. Możesz się do nich zwrócić zawsze, kiedy czegoś nie wiesz, kiedy potrzebujesz pomocy lub po prostu coś Cię zainteresuje.

Na pierwszym piętrze przy Dużej Scenie również znajduje się foyer. W jego prawej części mieści się kącik zabaw dla dzieci. W lewej znajdziesz kawiarenkę. Kawiarenka jest zazwyczaj otwarta w weekendy – przed spektaklem i w czasie przerw.





## **Sala kolumnowa**

Na wprost wejścia głównego, za holem kasowym i foyer z szatnią, mieści się Sala Kolumnowa.

To nasze największe foyer.

Po lewej stronie znajduje się wyjście na taras i zejście do Parku Staromiejskiego.



## Toalety

Toalety: męska i żeńska znajdują się na półpiętrze. Trafisz do nich szerokimi schodami po lewej i prawej stronie foyer. Możesz też poprosić pracowników/pracowniczkę obsługi widza o wskazanie drogi.



**Schody na  
półpiętro**



**Wejście do  
toalety**

## Toaleta dla osób na wózkach

Toaleta dla osób na wózkach znajduje się na parterze. Jeśli chcesz z niej skorzystać, zgłoś się do pracowników/pracowniczek obsługi widza.





## Dzwonki

Czekając na spektakl, możesz usłyszeć głośny dzwonek. Jego zadaniem jest informowanie widzów, że niedługo rozpocznie się przedstawienie.

Dzwonek teatralny dzwoni trzy razy przed każdym spektaklem:

- **Pierwszy dzwonek** – na 10 minut przed rozpoczęciem przedstawienia: Jeśli nie byłeś/byłaś jeszcze w szatni czy toalecie, to jest ostatni moment.
- **Drugi dzwonek** – na 5 minut przed rozpoczęciem przedstawienia oznacza: **Zapraszamy na widownię!**  
To najlepszy czas na zajęcie miejsca.
- **Trzeci dzwonek** – tuż przed rozpoczęciem przedstawienia oznacza: **Uwaga, zaczynamy!**  
Jeśli z jakiegoś powodu zastanie Cię jeszcze w foyer, musisz się pośpieszyć.

## Komunikat

Przed spektaklem usłyszysz komunikat powitalny z prośbą o wyłączenie telefonów komórkowych oraz nierobienie zdjęć w trakcie spektaklu. Dzwonki i jasne ekrany telefonów przeszkadzają aktorom i innym widzom.

## Antrakty (przerwy w spektaklach)

Niektóre z naszych przedstawień grane są z przerwą. W czasie przerwy można wyjść z widowni do foyer, do toalety czy kawiarenki teatralnej. Przerwa trwa około 10 minut.

## Scena Kameralna

Scena Kameralna mieści się na parterze za Salą Kolumnową. To druga co do wielkości nasza scena, może pomieścić ok. 80 osób.

Możesz wejść na widownię dopiero w chwili, kiedy pracownicy/pracowniczki obsługi widza otworzą drzwi i zaproszą widzów do środka. Po wejściu kieruj się w lewo lub w prawo, żeby ominąć wysoki tył widowni.

**Uwaga:** w przejściach jest dość wąsko i ciemno.



## Scena Kameralna

Miejsca na Scenie Kameralnej są często nienumerowane, co oznacza, że możesz po wejściu wybrać jedno z wolnych miejsc (lub wskażą Ci je pracownicy obsługi widowni). Podczas niektórych spektakli widzowie siedzą nie na krzesłach, a poduszkach – na podłodze lub podestach.

Na Scenie Kameralnej grane są też spektakle z numerowanymi miejscami. Numery miejsc znajdują się na oparciach krzeseł.





## Duża Scena

Duża Scena jest położona na pierwszym piętrze, naprzeciwko schodów. To największa scena w naszym teatrze – może pomieścić aż 280 osób. Widownia jest jednopoziomowa, wszyscy siedzą na parterze, nie ma balkonów ani łóż. Tylne rzędy są położone wyżej niż pierwsze, żeby wszyscy dobrze widzieli. Możesz wejść na widownię dopiero w chwili, kiedy pracownicy/pracowniczki obsługi widza otworzą drzwi i zaproszą widzów do środka.






## Duża Scena

Wchodząc na widownię, sprawdź na bilecie numer swojego miejsca i rzędu. Jeżeli masz numer miejsca od 0 do 8, kieruj się do prawych drzwi na widownię. Jeżeli jest to numer od 9 do 18 – do drzwi lewych. Po wejściu na widownię odszukaj numer swojego rzędu. Numery znajdziesz na boku pierwszego z brzegu siedzenia. Po wejściu do rzędu kieruj się na swoje miejsce – numer znajdziesz na oparciu fotela.



## Scena na Piętrze

Scena na Piętrze jest położona na drugim piętrze. To nasza najmniejsza scena – dla ok. 60 osób. Widzowie siedzą zwykle na podłodze, na wykładzinie i poduszkach, a przed wejściem są proszeni o zdjęcie obuwia.



## Gdzie znaleźć dodatkowe informacje?

Informacje o dostępności budynku znajdziesz na stronie internetowej teatru: <https://www.teatrlalek.wroclaw.pl>

Po wejściu na stronę wejdź w zakładkę **O Teatrze** a następnie kliknij **Teatr bez barier**

Informacje o dostępności poszczególnych wydarzeń znajdziesz w ich opisach. W tym celu wejdź na stronę <https://www.teatrlalek.wroclaw.pl>, a następnie kliknij zakładkę **SPEKTAKLE** lub **WARSZTATY** i wybierz wydarzenie, które Cię interesuje.

Witamy we  
Wrocławskim Teatrze  
Lalek!  
Porozmawiaj z nami w  
języku migowym



Strona internetowa teatru jest wyposażona w zdalnego tłumacza migowego MIGAM.

Jeśli chcesz o coś zapytać, skontaktuj się z koordynatorką dostępności:

Marta Kurowska

T: 71 335 49 09

[marta.kurowska@teatrlalek.wroclaw.pl](mailto:marta.kurowska@teatrlalek.wroclaw.pl)